СМОТРОВЫЕ СТЕКЛА С ИНДИКАЦИЕЙ ПОТОКА

СЕРИЯ F-F

Фланцевое смотровое стекло с лопаткой или без



Тип F-FA



Тип F-FB

Параметры

Применение: для газов и жидкостей.
Материал: Корпус – SS304, SS304L, SS316, SS316L; Лопатка – SS316; Пружина – SS316; Окно – закаленное стекло; Уплотнительное кольцо – Тефлон, Гортекс, графит.
Рабочая температура: от -30°C до 200°C (до 300°C по запросу)
Рабочее давление: тип F-FA – до 10 бар при 25°C,
тип F-FB – до 15 бар при 25°C (опционально 30 бар)
(FA, FB для повышенного давления доступны по запросу)

Размеры (мм)

Тип F-FA (с лопаткой)

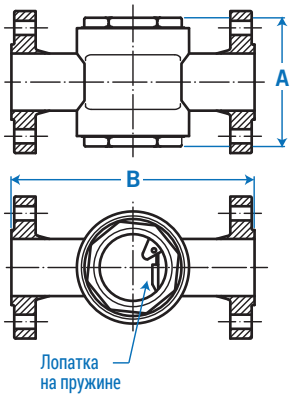

Тип F-FB (с лопаткой)

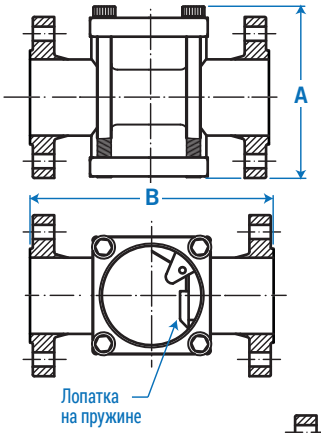

(без лопатки)

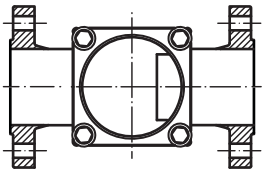

Для типа F-FA

Размер \ ДУ	15A	20A	25A	40A	50A
A	114	114	114	130	150
B	130	130	160	200	220
B (по запросу)	140	140	140	180	220

Для типа F-FB

Размер \ ДУ	15A	20A	25A	40A	50A	65A	80A	100A	125A	150A	200A
A	72	72	72	115	129	134	150	190	240	250	345
B	130	130	160	200	220	270	270	320	380	420	500
B (по запросу)	140	140	140	180	220	260	260	310	–	–	–

Варианты ориентации

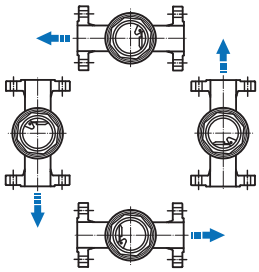

Таблица расходов

Код	Расход	Размер подсоединения
A	0–1.5 м³/ч	½"(15A), ¾"(20A), 1"(25A)
B	0–3 м³/ч	½"(15A), ¾"(20A), 1"(25A)
C	0–4 м³/ч	½"(15A), ¾"(20A), 1"(25A)
D	0–8 м³/ч	1¼"(32A), 1½"(40A), 2"(50A)
E	0–10 м³/ч	1¼"(32A), 1½"(40A), 2"(50A)
F	0–12 м³/ч	1¼"(32A), 1½"(40A), 2"(50A)
G	0–16 м³/ч	1¼"(32A), 1½"(40A), 2"(50A)
H	0–18 м³/ч	2"(50A)
I	0–24 м³/ч	2"(50A)
J	0–22 м³/ч	3"(80A), для типа FB по запросу

Подбор заказного кода

F - FA - W - 1 - 1 - 1 - 1 - N

FA
FB

Тип	
W	С лопаткой
N	Без лопатки-без шкалы

Материалы, контактирующие со средой	
1	SS316
2	SS304
3	SS316L
4	SS304L
5	Опция

Размер подсоединения	
1	½", Ду15
2	¾", Ду20
3	1", Ду25
4	1 ½", Ду40
5	2", Ду50
6	2 ½", Ду65
7	3", Ду80
8	4", Ду100
9	5", Ду125
10	6", Ду150
11	8", Ду200

Тип подсоединения	
1	JIS 10K
2	JIS 20K
3	ANSI 150#
4	ANSI300#
5	DIN PN10
6	DIN PN16
7	DIN PN25
G10	ГОСТ Ру10
G16	ГОСТ Ру16
G25	ГОСТ Ру25
0	другое

Материал уплотнительного кольца	
1	Тефлон
2	Гортекс
3	Графит

Расход	
A-J	Смотрите значение в таблице расхода
N	Без шкалы